

# 第67期 剰余金処分計算書

(平成22年4月1日から平成23年3月31日まで)

(単位：円)

科目	金額
当期末処分剰余金	1,739,771,551
積立金取崩額	1,043,000
利益準備金取崩額	1,043,000
計	1,740,814,551
剰余金処分量	1,033,364,049
普通出資に対する配当金	(年5%) 33,364,049
(うち普通配当金)	(年5%) (33,364,049)
特別積立金	1,000,000,000
次期繰越金	707,450,502

平成23年6月

以上のとおりご報告いたします。

## 稚内信用金庫

理事長 増田 雅 俊 常勤理事 瀬戸 基 文  
 専務理事 高杉 茂 理 事 奥田 宣 弘  
 常務理事 千葉 雄 二 理 事 小林 俊 夫  
 常勤理事 村里 範 生 理 事 中田 伸 也  
 常勤理事 松村 幸 彦

上記は監査の結果適正であることを認めます。

平成23年5月

常勤監事 八幡 篤 司

監 事 大江 靖 之

監事(員外) 松井 静 夫

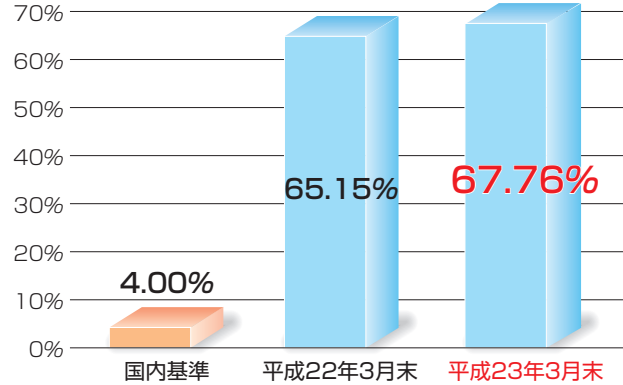
信用金庫法第38条の2第3項の規定に基づき、第67期事業年度の計算書類、すなわち、貸借対照表、損益計算書及び剰余金処分計算書並びにその附属明細書について、新日本有限責任監査法人の監査を受け、適法である旨の監査報告書をいただいております。

\*第67期業務報告、貸借対照表の注記、附属明細書等は、7月発行予定の平成22年度経営内容公開誌でご確認ください。

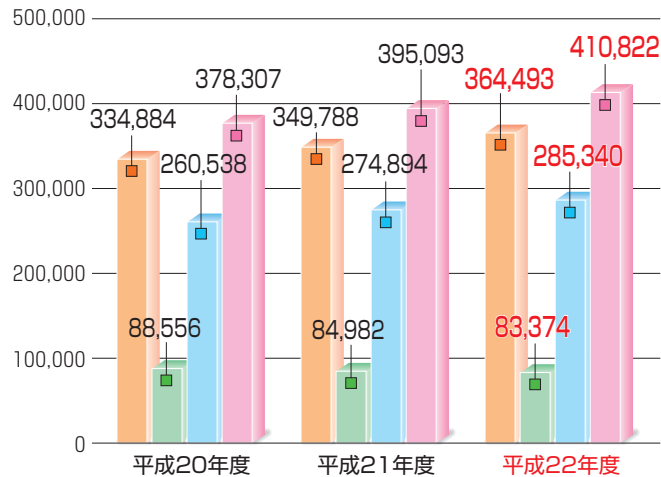


印刷には環境に配慮した大豆インキと再生紙を使用しています。

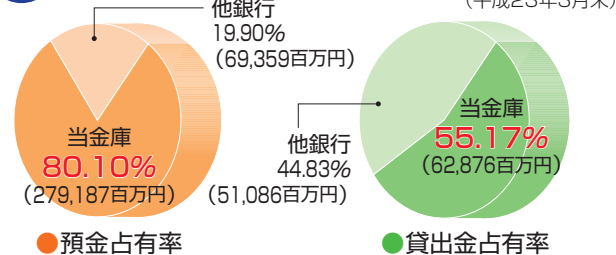
## 単体自己資本比率の推移(国内基準)



## 預金積金、貸出金、有価証券、総資産の推移



## 主営業地区の預金占有率と貸出金占有率



市場占有率は地域貢献度を示す指標といえます!

※主営業地区とは、稚内市を含む宗谷総合振興局管内、天塩町、遠別町、雄武町です。

Wakkanai Shinkin Bank

# 第67期事業報告書

(平成22年4月1日～平成23年3月31日)

[平成22年度経営内容公開誌は7月発行予定です。]

心とこころ  
ベストパートナー 2010



エゾカンゾウ(豊富町)



## ごあいさつ

青葉の候 益々ご清栄のこととお慶び申し上げます。

平素は、格別のご愛顧、お引立てを賜り有難く厚くお礼申し上げます。

この度の東日本大震災により亡くなられた方々のご冥福をお祈りしますとともに、被災された皆さま並びに関係者の方々に、心よりお見舞いを申し上げます。一日も早い復旧・復興をお祈り申し上げます。

さて、日本経済は、緩やかながら回復しつつありましたが、震災の甚大な影響により、個人消費や生産活動の停滞等から、先行きの不透明感が増大するなど、厳しい状態が続いております。また北海道経済および当地域においても同様に、震災の影響が出始めており、予断の許さない状況が続いております。

このような中、経営の健全性、安全性を高める諸施策を推進して参りました結果、経常利益は1,900百万円、税引後当期純利益は1,300百万円を確保することができました。

また、剰余金の処分につきましては、自己資本充実のためその大部分を特別積立金等で内部留保することといたしました結果、会員勘定は43,575百万円（内、配当負担の無い利益剰余金は42,908百万円）となり、自己資本比率も前期比2.61ポイント上昇の67.76%と、極めて健全な経営体質を堅持しております。

今後も「地域との共存共栄」の理念の下、地域社会の発展に寄与すべく、役職員一同不断の経営努力を傾注して参る所存でございますので、何卒、変わらぬご支援を賜りますようお願い申し上げます。

平成23年6月

理事長 **増田雅俊**

## 信条

- 推内信用金庫は地元と共に繁栄します。
- 一、 勇気と矜りをもって限りなき進歩を、そして発展を。
  - 一、 お客様には親切に、早く、正確に、そして真の奉仕を。
  - 一、 従業員には安定した生活を、そして幸福を。
  - 一、 会員には良質な資金の供給を、そして公正な配当を。
  - 一、 より強固な基礎を築く為に蓄積を、そして大きな信用を。



## 第67期 貸借対照表

(平成23年3月31日現在)

(単位：百万円)

科 目	金 額	科 目	金 額
(資産の部)		(負債の部)	
現 金	4,934	預 金 積 金	364,493
預 け 金	28,073	当 座 預 金	4,708
金 銭 の 信 託	2,000	普 通 預 金	87,830
有 価 証 券	285,340	貯 蓄 預 金	1,151
国 債	22,760	通 知 預 金	1,071
地 方 債	239,943	定 期 預 金	252,296
社 債	17,844	定 期 積 金	14,676
株 式	919	そ の 他 の 預 金	2,758
そ の 他 の 証 券	3,873	借 用 金	15
貸 出 金	83,374	借 入 金	15
割 引 手 形	1,157	そ の 他 負 債	1,321
手 形 貸 付	16,988	未 決 済 為 替 借	50
証 書 貸 付	61,139	未 払 費 用	489
当 座 貸 越	4,088	給 付 補 てん 備 金	49
そ の 他 資 産	3,640	未 払 法 人 税 等	488
未 決 済 為 替 貸	47	前 受 収 益	149
信 金 中 金 出 資 金	1,160	払 戻 未 済 金	1
前 払 費 用	1,449	職 員 預 り 金	35
未 収 収 益	787	リ ー ス 債 務	13
そ の 他 の 資 産	196	そ の 他 の 負 債	43
有 形 固 定 資 産	4,429	賞 与 引 当 金	90
建 物	2,257	退 職 給 付 引 当 金	319
土 地	1,902	役 員 退 職 慰 勞 引 当 金	97
リ ー ス 資 産	13	睡 眠 預 金 払 戻 損 失 引 当 金	8
そ の 他 の 有 形 固 定 資 産	256	責 任 共 有 制 度 損 失 引 当 金	116
無 形 固 定 資 産	92	債 務 保 証	1,209
そ の 他 の 無 形 固 定 資 産	92	負 債 の 部 合 計	367,671
繰 延 税 金 資 産	1,217	(純資産の部)	
債 務 保 証 見 返	1,209	出 資 金	667
貸 倒 引 当 金	△ 3,490	普 通 出 資 金	667
(うち個別貸倒引当金)(△ 2,223)		利 益 剰 余 金	42,908
		利 益 準 備 金	668
		(利益準備金限度超過積立金)	( 1)
		そ の 他 利 益 剰 余 金	42,239
		特 別 積 立 金	40,500
		(経営安定積立金)	(7,000)
		当 期 未 処 分 剰 余 金	1,739
		会 員 勘 定 合 計	43,575
		そ の 他 有 価 証 券 評 価 差 額 金	△ 424
		評 価 ・ 換 算 差 額 等 合 計	△ 424
		純 資 産 の 部 合 計	43,150
資 産 の 部 合 計	410,822	負 債 及 び 純 資 産 の 部 合 計	410,822

※記載金額は百万円未満を切り捨てて表示しております。



## 第67期 損益計算書

(平成22年4月1日から平成23年3月31日まで)

(単位：千円)

科 目	金 額	科 目	金 額
経 常 収 益	6,844,555	経 費	4,146,925
資 金 運 用 収 益	6,308,211	人 件 費	2,263,039
貸 出 金 利 息	2,089,688	物 件 費	1,803,794
預 け 金 利 息	112,091	税 金	80,091
有 価 証 券 利 息 配 当 金	4,080,980	そ の 他 経 常 費 用	169,639
そ の 他 の 受 入 利 息	25,451	貸 倒 引 当 金 繰 入 額	70,311
役 務 取 引 等 収 益	489,240	貸 出 金 償 却	2,314
受 入 為 替 手 数 料	266,113	株 式 等 償 却	38,402
そ の 他 の 役 務 収 益	223,127	金 銭 の 信 託 運 用 損	4,385
そ の 他 業 務 収 益	4,517	そ の 他 資 産 償 却	604
国 債 等 債 券 売 却 益	13	そ の 他 の 経 常 費 用	53,621
そ の 他 の 業 務 収 益	4,504	経 常 利 益	1,900,961
そ の 他 経 常 収 益	42,585	特 別 利 益	8,332
株 式 等 売 却 益	10,241	固 定 資 産 処 分 益	110
金 銭 の 信 託 運 用 益	13,719	償 却 債 権 取 立 益	2,067
そ の 他 の 経 常 収 益	18,624	そ の 他 の 特 別 利 益	6,155
経 常 費 用	4,943,594	特 別 損 失	1,104
資 金 調 達 費 用	453,671	固 定 資 産 処 分 損	1,104
預 金 利 息	425,148	税 引 前 当 期 純 利 益	1,908,190
給 付 補 てん 備 金 繰 入 額	28,138	法 人 税、住 民 税 及 び 事 業 税	491,441
借 用 金 利 息	47	法 人 税 等 調 整 額	116,026
そ の 他 の 支 払 利 息	336	当 期 純 利 益	1,300,722
役 務 取 引 等 費 用	159,634	前 期 繰 越 金	439,048
支 払 為 替 手 数 料	73,501	当 期 未 処 分 剰 余 金	1,739,771
そ の 他 の 役 務 費 用	86,132		
そ の 他 業 務 費 用	13,724		
外 国 為 替 売 買 損	2,374		
そ の 他 の 業 務 費 用	11,349		

※記載金額は千円未満を切り捨てて表示しております。